

КАК ПОЛУЧИТЬ ДОСТУП К ЭЛЕКТРОННЫМ КОПИЯМ ДОКУМЕНТОВ ЧЕРЕЗ ГОСУДАРСТВЕННУЮ ИНФОРМАЦИОННУЮ СИСТЕМУ ВОРОНЕЖСКОЙ ОБЛАСТИ «ИНФОРМАЦИОННО – ПОИСКОВАЯ СИСТЕМА ЦИФРОВОГО ФОНДА ПОЛЬЗОВАНИЯ НА ДОКУМЕНТЫ АРХИВНОГО ФОНДА ВОРОНЕЖСКОЙ ОБЛАСТИ»

Чтобы получить доступ к делам надо сформировать требование.

Требования формируются следующим порядком: Возле каждого заголовка дела справа имеется значок в виде серой тележки «Добавить в требования»: . Кликните по нему. Значок изменится на зеленую галочку. Это значит, что система отметила Ваш интерес к делу.

Путеводитель по фондам

Новый адрес ГИС ИПС Государственного архива Воронежской области: <https://gavo.arsvo.ru/>

Информационно-поисковая система Государственного архива Воронежской области

Введите поисковый запрос... Все категории Еще... Найти Расширенный поиск

НСА Требования дел (ед. хр.) Запросы

Опись: 1 т.1 Указы правительства (копии). Книга записи об отпуске на волю дворовых людей. Ревизские сказки по Воронежской губернии. 1744-1851 г. - Ревизские сказки по г. Белоколоцку, г. Воронежу, г. Козлову и др. Ревизские сказки мещан и купцов г. Воронежа (1850 г.)

Печать списка дел

Всего: 309 назад 1 / 3 вперед Показывать по 150 записей

Архивы > Государственный Архив Воронежской Области > Перечень фондов > И18 Воронежская казенная палата. г.Воронеж. > 1 т.1 Указы правительства (копии). Книга записи об отпуске на волю дворовых людей. Ревизские сказ...

Выбрать	№	Заголовок дела/документы	Крайние даты	Кол-во листов в деле	Электронная копия	Действие
<input type="checkbox"/>	1	1 Переписная книга ямщиков г. Валуйки и Валуйского уезда. Г.Валуйки лл.1-26, 88-91, 98 об, д. Тимина лл.26об-34,91об-93, д. Ветчинина лл.35-37,100, ...	Не указано	102	Есть	
<input type="checkbox"/>	2	2 Переписная книга подданных малороссиян г.Полтава и Полтавского уезда Белгородской губернии. Сл. Андреевка л.1, с. Фошеватое л.1 об, д. Арёпьевка лл.2,86, д. Лазорена л.2, д. Старая Пузина л.2, Д...	Не указано	96	Есть	
<input type="checkbox"/>	3	3 Ревизские сказки дворянских крестьян с. Богородицкое (Карелено Княжее) Тамбовской волости Воронежского уезда	Не указано	29	Есть	
<input type="checkbox"/>	4	4 Ревизские сказки дворянских крестьян и однодворцев с. Вирятино Воронежского уезда	Не указано	53	Есть	

Отметьте те дела, которые Вас заинтересовали.

Кликните по значку в виде зеленой галочки. У Вас появится список дел, которые Вы отметили. Для формирования требования дел необходимо:

- 1) перейти на страницу «Список дел для требования»;
- 2) в списке дел выбрать необходимые дела для формирования требования;

Чтобы выбрать все дела из списка, необходимо поставить «флажок» в заголовке таблицы.

- 1) выбрать в раскрывающемся списке значение «Сформировать требование на выдачу»;
- 2) нажать кнопку «Сформировать»;

The screenshot shows a web browser window with the URL gavo.arsvo.ru. The page title is 'Список дел для требования'. The header includes the logo of the State Archive of Voronezh Oblast and the text 'Информационно-поисковая система Государственного архива Воронежской области'. There is a search bar with the text 'Введите поисковый запрос...' and a 'Найти' button. Below the search bar are navigation tabs: 'НСА', 'Требования дел (ед. хр.)', and 'Запросы'. The main content area is titled 'Список дел для требования' and contains a table with the following data:

<input checked="" type="checkbox"/>	Дело	Тип носителя	Действие
<input checked="" type="checkbox"/>	ф.И18 оп.1 д.3 Ревизские сказки дворянских крестьян с. Богородицкое (Карелено Княже) Тамбовской волости Воронежского уезда	Традиционный и электронный	<input checked="" type="checkbox"/>

Откроется окно «Требование дел».

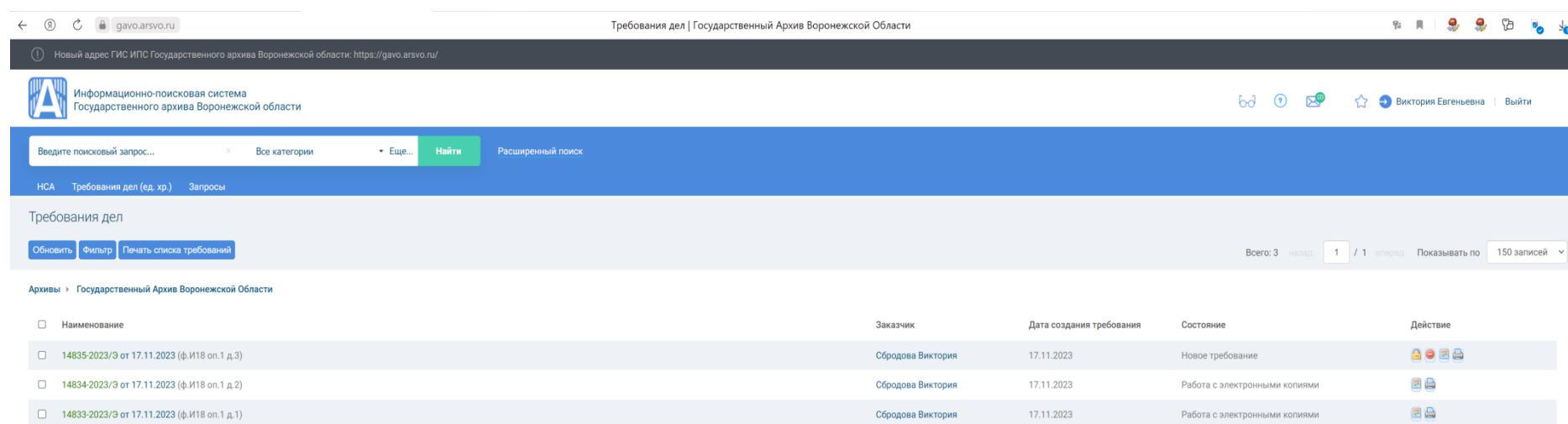
- 3) при необходимости заполнить поле Комментарий. В поле Комментарий обязательно следует указывать предполагаемое время работы с делами на традиционных носителях.

Внимание! В одно требование включается не более 10 дел из ОДНОГО фонда. Будьте внимательны. Если Вы не планируете лично посетить читальный зал архива, оставьте без изменения значение поля «Тип носителя» «На электронных носителях (при наличии)».






После того, как Вы кликните на кнопку «Сформировать», система известит Вас о том, что требование сформировано.

Зайдите в раздел «Требования дел (ед. хр.)». Здесь Вы увидите только что сформированное требование.

Кликнув по замку, Вы автоматически открываете доступ к просмотру дел.



The screenshot shows the web interface of the State Archive of the Voronezh Region. The page title is "Требования дел | Государственный Архив Воронежской Области". The main content area is titled "Требования дел" and shows a list of requirements. The list has the following columns: "Наименование", "Заказчик", "Дата создания требования", "Состояние", and "Действие".

Наименование	Заказчик	Дата создания требования	Состояние	Действие
<input type="checkbox"/> 14835-2023/Э от 17.11.2023 (ф.И18 оп.1 д.3)	Сбродова Виктория	17.11.2023	Новое требование	  
<input type="checkbox"/> 14834-2023/Э от 17.11.2023 (ф.И18 оп.1 д.2)	Сбродова Виктория	17.11.2023	Работа с электронными копиями	 
<input type="checkbox"/> 14833-2023/Э от 17.11.2023 (ф.И18 оп.1 д.1)	Сбродова Виктория	17.11.2023	Работа с электронными копиями	